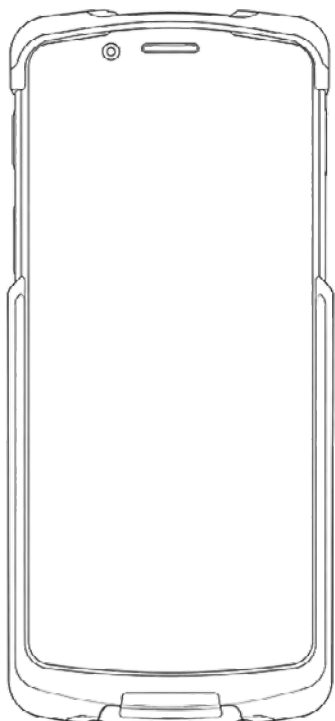


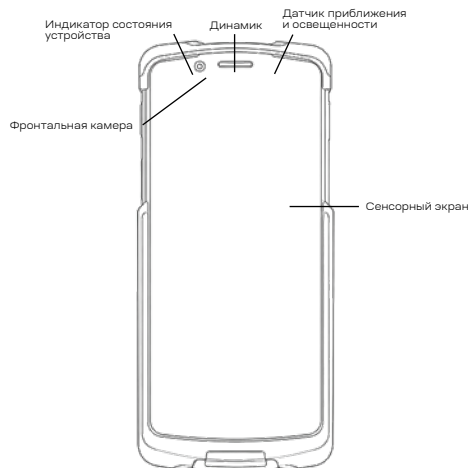
ME46N

Терминал сбора данных Краткое руководство по эксплуатации



Внешний вид устройства

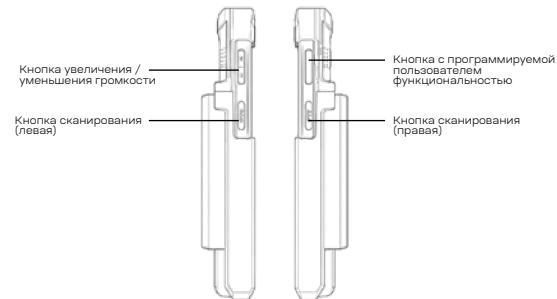
Вид спереди



Вид сзади



Виды сбоку



Вид сверху



Вид снизу



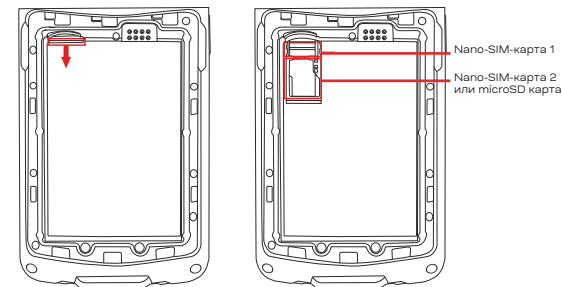
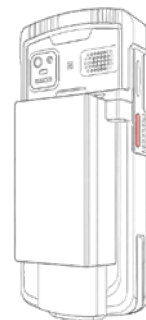
Комплект поставки

- ТСД – 1 шт
- USB Type-C кабель – 1 шт
- Аккумулятор – 1 шт
- Блок питания – 1 шт

Установка аккумулятора

Установите аккумулятор, совмещенный с задней крышкой, так, как показано на рисунке.

Аккумулятор требуется полностью вставить в отсек и убедиться в надежности его прилегания к контактам. Затем закройте замок задней крышки.



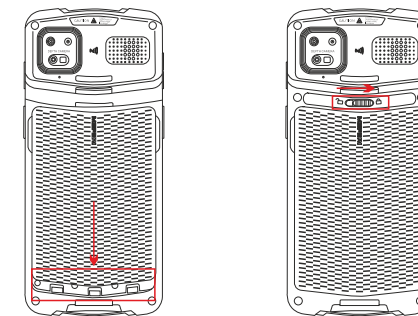
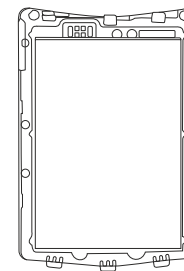
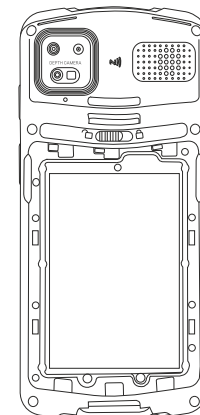
ПРИМЕЧАНИЕ:

В версии с eSIM не поддерживается вторая физическая Nano-SIM-карта

Установка аккумулятора

Установите аккумулятор, совмещенный с задней крышкой, так, как показано на рисунке.

Аккумулятор требуется полностью вставить в отсек и убедиться в надежности его прилегания к контактам. Затем закройте замок задней крышки.



ПРИМЕЧАНИЕ:

Не применяйте чрезмерное усилие при установке и извлечении аккумулятора из корпуса устройства.

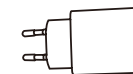
Зарядка устройства

Подключите прилагаемый USB кабель одной стороной в разъем USB Type-A блока питания, а второй стороной в разъем USB Type-C в нижней части терминала.


Подключите блок питания к сети 220 В.

При корректном подключении индикатор состояния устройства загорится красным цветом и начнется зарядка терминала.

При достижении полного заряда аккумулятора красный индикатор состояния устройства сменится на зеленый.



Блок питания
Вх.: 100-240 В ~50 / 60 Гц 0,6 А
Вых.: 9 В=2 А
5 В=2 А



Кабель USB Type-C (m) – USB A (m)




Предупреждение:

Не используйте блоки питания, не рекомендованные производителем или с другим электрическим номиналом.

Запуск и выключение устройства

- Для включения ТСД: нажмите и удерживайте кнопку питания до появления заставки на экране.
- Для выключения ТСД: нажмите и удерживайте кнопку питания до появления списка действий и нажмите «Выключить».
- Принудительная перезагрузка ТСД: нажмите и удерживайте в течение 10 секунд кнопку питания устройства. Не нажимайте «Выключить». Устройство перезагрузится самостоятельно.

Индикаторы на экране устройства

	Полностью заряжен
	Частично разряжен
	Низкий уровень заряда

Световая индикация

Состояние индикатора	Описание
Постоянно мигает красным	Уровень заряда аккумулятора ниже 15%
Постоянно горит красным	Аккумулятор заряжается
Однократная сигнализация зеленым	Успешная операция сканирования
Постоянно горит зеленым	Аккумулятор заряжен

Меры предосторожности

- Прочтите всю информацию в этом руководстве перед использованием устройства, чтобы обеспечить безопасную и корректную работу.
- Используйте совместимые с данным устройством аксессуары, которые одобрены производителем и подходят к данной модели устройства. Использование зарядных устройств, аккумуляторов, кабелей питания, не одобренных производителем, может повлечь за собой взрывы, пожары и другие опасные ситуации.
- Используйте устройство и аксессуары в указанном температурном режиме. При слишком низкой или слишком высокой температуре воздуха возможен выход устройства из строя.
- Не разбирайте устройство и его аксессуары. Если устройство или его компоненты не работают должным образом, обратитесь в службу поддержки или отправьте устройство на техническую экспертизу для проверки и тестирования.

Инструкции по безопасной эксплуатации аккумулятора

- Аккумулятор изготовлен из легковоспламеняющегося и взрывоопасного материала. Не разбирайте, не сжимайте, не роняйте и не производите никаких других разрушительных действий с аккумулятором.
- Не нагревайте аккумулятор до высоких температур.
- Существует опасность взрыва при замене комплектного аккумулятора на другой не подходящий по типу и мощности аккумулятор.
- Существуют ограничения в отношении того, как долго аккумулятор может работать или храниться, прежде чем потребуется его замена. На фактический срок службы аккумулятора влияют многие факторы, такие как жара, холод, суровые условия окружающей среды и сильные удары. При хранении аккумуляторов более шести месяцев может произойти необратимое ухудшение эксплуатационных качеств. Храните аккумуляторы заряженными наполовину и отдельно от устройств в сухом прохладном месте для предотвращения потери емкости, коррозии металлических элементов и утечки электролита.
- При обнаружении значительного сокращения времени работы устройства – замените аккумулятор.
- Если аккумулятор имеет признаки повреждения (специфический запах, перегрев, изменения цвета, деформации корпуса или утечки из корпуса) — немедленно извлеките батарею из зарядной станции или устройства и прекратите его использование.